

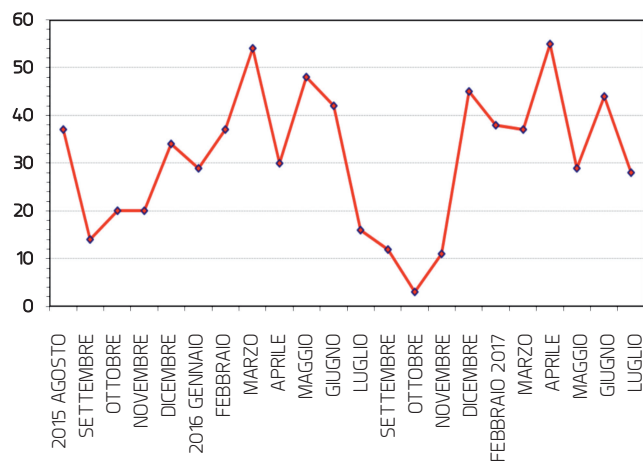
INDAGINE CONGIUNTURALE SULL'INDUSTRIA TRASFORMATRICE (1/07/2017)				
SITUAZIONE RISPETTO AL MESE PRECEDENTE	SCOSTAMENTO %		SITUAZIONE	
PORTAFOGLIO ORDINI ITALIA	■ -	▲ 43	● 14	▲
PORTAFOGLIO ORDINI ESTERO	■ -	▲ 57	● 5	▲
PREZZI DI ACQUISTO DELLE MATERIE PRIME	■ 5	▲ 57	● 14	▲
PREZZI DI VENDITA DEI MANUFATTI	■ -	▲ 67	● 14	▲
PRODUZIONE	■ -	▲ 52	● 10	▲
PREVISIONE A 3-4 MESI	SCOSTAMENTO %		TREND	
ACQUISIZIONE ORDINI ITALIA	■ -	▲ 57	● 10	▲
ACQUISIZIONE ORDINI ESTERO	■ -	▲ 62	● 5	▲
PREZZI DI ACQUISTO DELLE MATERIE PRIME	■ -	▲ 67	● 14	▲
PREZZI DI VENDITA DEI MANUFATTI	■ -	▲ 71	● 5	▲
PRODUZIONE	■ -	▲ 62	● 5	▲

■ INCREMENTO >10%
 ■ INCREMENTO 0-10%
 ▲ STABILITÀ
 ● RIBASSO 0-10%
 ● RIBASSO >10%

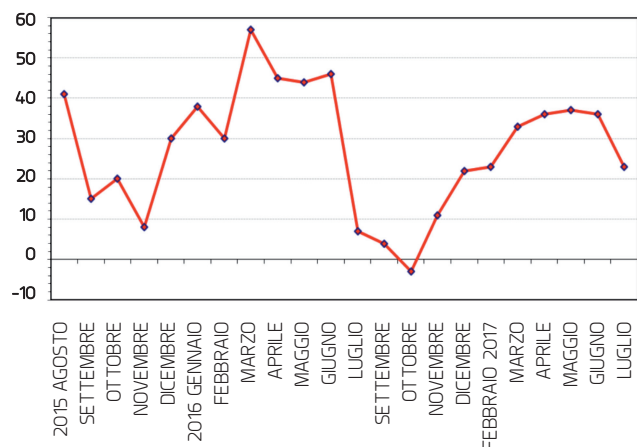
PREZZI DI LISTINO DEI POLIMERI IN ITALIA (euro/ton)	PREZZI AL 15/07/2017		SCOSTAMENTO (%) SU MESE PRECEDENTE	
	MIN	MAX	MIN	MAX
PA 6	2.270	2.370	-2,2	-2,1
PA 6 (STAMPAGGIO)	2.520	2.620	-1,9	-1,9
PA 6,6	2.800	2.950	1,8	1,7
PA 6,6 (STAMPAGGIO)	3.050	3.200	=	=
POLICARBONATO	2.600	2.900	=	=
LDPE (RESINA BASE)	1.250	1.300	-2,3	-2,3
LLDPE (BUTENE)	1.190	1.240	-2,5	-2,4
LLDPE (OTTENE)	1.330	1.380	-2,9	-2,8
HDPE (STAMPAGGIO)	1.100	1.140	-5,2	-5,0
HDPE (SOFFIAGGIO)	1.100	1.160	-5,2	-8,7
HDPE 80	1.450	1.500	-2,7	-2,6
HDPE 100	1.450	1.500	-2,7	-2,6
HDPE (FILM)	1.130	1.170	-4,2	-4,1
HDPE (MONOFILI)	1.150	1.210	-2,5	-1,6
PET	1.050	1.100	-0,9	-0,9
PBT	1.700	1.900	=	=
POM	1.600	1.750	1,9	6,1
PMMA	3.120	3.340	6,8	6,4
PP (OMOPOLIMERO)	1.120	1.220	-3,4	-3,2
PP (COPOLIMERO ETEROFASICO)	1.200	1.300	-2,4	-2,3
PP (COPOLIMERO RANDOM)	1.340	1.420	-1,5	-1,4
PS (CRISTALLO)	1.360	1.440	2,3	2,1
PS (ANTIURTO)	1.440	1.510	2,1	2,0
PS (ESPANDIBILE)	1.640	1.700	1,9	1,8
PVC (SOSPENSIONE)	940	1.045	-2,1	-2,8
PVC (EMULSIONE PER PASTE)	1.270	1.420	=	=
PVC (ACETATO COPOLIMERO 90/10)	1.350	1.450	=	=
SAN	1.745	1.815	1,5	1,4
ABS (STAMPAGGIO)	1.840	1.910	-1,6	-1,5
ABS (ESTRUSIONE)	1.890	1.960	-1,6	-1,5
RESINA POLIESTERE ISOFTALICA	1.580	1.680	97,5	75,0
RESINA POLIESTERE ORTOFTALICA	1.160	1.260	-8,7	-8,0
RPET (CLEAR AZZURRO-SCAGLIE)	840	970	9,1	4,3
LDPE (GRANULO PER FILM COLORATO)	710	720	=	=
PP OMOPOLIMERO (GRANULO NERO)	780	830	=	=
PP COPOLIMERO (GRANULO NERO)	820	870	=	=

INDUSTRIA TRASFORMATRICE ITALIANA - CURVE DELL'OTTIMISMO

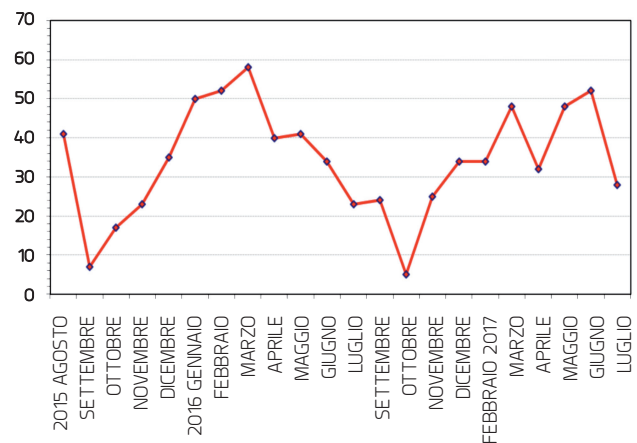
PRODUZIONE



ACQUISIZIONE ORDINI ITALIA



ACQUISIZIONE ORDINI ESTERO



IMPORT-EXPORT ITALIANO DI MACCHINE PER PLASTICA E GOMMA (GENNAIO-APRILE MIGLIAIA DI EURO)	IMPORT		EXPORT	
	2016	2017	2016	2017
STAMPATRICI FLESSOGRAFICHE	12429	1591	46425	53753
IMPIANTI PER MONO E MULTIFILAMENTI	72	198	16983	13881
MACCHINE A INIEZIONE	40791	33616	39042	42129
ESTRUSORI	8005	8675	85074	103033
MACCHINE PER SOFFIAGGIO	3767	8512	41470	37964
TERMOFORMATRICI	978	5615	18875	31076
PRESSE PER PNEUMATICI E CAMERE D'ARIA	494	319	8038	7766
PRESSE	3855	4514	23924	24542
MACCHINE PER FORMARE O MODELLARE, ALTRE	4639	5586	40777	42609
MACCHINE PER RESINE REATTIVE	382	243	12445	14314
MACCHINE PER MATERIALI ESPANSI	1478	3664	13423	9981
ATTREZZATURE PER RIDUZIONE DIMENSIONALE	1436	1561	6273	10644
MESCOLATORI, IMPASTATORI E AGITATORI	1087	484	6497	11295
TAGLERINE E MACCHINE PER TAGLIO	489	1224	3915	5596
ALTRE MACCHINE	13201	10057	122313	134269
PARTI E COMPONENTI	60152	66493	142375	157654
STAMPI	86685	117334	254494	293856
TOTALE	239940	269686	882343	994362

MERCATO ITALIANO DELLE MACCHINE, ATTREZZATURE E STAMPI PER MATERIE PLASTICHE E GOMMA (milioni di euro)	2014	2015	2016
PRODUZIONE Δ%	4.000 2,6	4.150 3,8	4.230 1,9
IMPORT Δ%	640 8,5	755 18	850 12,6
EXPORT Δ%	2.680 4,9	2.920 8,8	2.970 1,7
MERCATO INTERNO Δ%	1.960 1,3	1.985 1,5	2.110 6,3
SALDO COMMERCIALE Δ%	2.040 3,8	2.165 5,9	2.120 -2,1

PREZZI DI LISTINO DI PRODOTTI IN PLASTICA (euro)	PREZZI AL 15/07/2017		SCOSTAMENTO (%) SU MESE PRECEDENTE	
	MIN	MAX	MIN	MAX
TUBI RIGIDI IN PVC (al metro) Ø 50 SPESSORE 1,2 mm Ø 100 SPESSORE 1,7 mm Ø 200 SPESSORE 3,2 mm	1,15 2,95 9,65	1,50 3,70 12,60	= = =	= = =
TUBI IN PP AUTOESTINGUENTI (al metro) Ø 50 SPESSORE 2 mm Ø 110 SPESSORE 3,5 mm	2,10 5,25	2,70 6,85	= =	= =
TUBI IN HDPE (al metro) Ø 50 SPESSORE 3 mm Ø 110 SPESSORE 4,3 mm	2,70 8,75	3,50 11,45	= =	= =
LASTRE DI COPERTURA IN PRFV (al m2) - ONDULATE NORMALI - ONDULATE PESANTI - PIANE NORMALI - PIANE PESANTI	3,60 4,20 3,60 4,20	4,70 5,50 4,70 5,50	= = = =	= = = =

IMPORT-EXPORT ITALIANO DI PRODOTTI IN PLASTICA (GENNAIO-APRILE)	IMPORT				EXPORT			
	MIGLIAIA DI EURO		TON		MIGLIAIA DI EURO		TON	
	2016	2017	2016	2017	2016	2017	2016	2017
TUBI RIGIDI E FLESSIBILI ECC.	170058	168127	33675	28039	423791	449013	122691	124735
RIVESTIMENTI PER PAVIMENTI E PARETI	26985	30276	13502	15838	13361	9410	3331	2258
LASTRE, FOGLIE E FILM	838243	850304	300103	297377	1556115	1615789	506999	528338
VASCHE DA BAGNO, LAVABI ECC.	51348	49333	8058	8275	46424	45349	5953	6077
BOTTIGLIE, SACCHI E CONTENITORI	375642	375497	98958	99514	523651	521541	148749	146949
VASELLAME E ALTRI ARTICOLI CASALINGHI	90171	89006	19635	21163	173963	186490	47444	55277
SERRAMENTI E COMPONENTI EDILI	58575	64213	15581	16382	103591	109250	24590	28623
ALTRI PRODOTTI IN PLASTICA	465929	486575	71253	78919	832982	880038	136730	141875
TOTALE	2.076.951	2.113.331	560.764	565.507	3.673.880	3.816.880	996.488	1.034.133

IMPORT-EXPORT ITALIANO DI PRODOTTI IN GOMMA (GENNAIO-APRILE)	IMPORT				EXPORT			
	MIGLIAIA DI EURO		TON		MIGLIAIA DI EURO		TON	
	2016	2017	2016	2017	2016	2017	2016	2017
LASTRE, FOGLI E NASTRI IN GOMMA NON VULCANIZZATA	77218	76637	30544	30112	157268	149070	68110	61952
GOMMA NON VULCANIZZATA IN ALTRE FORME	5240	6408	1496	2162	14432	14371	3831	3884
FILI E CORDE	4117	4809	1786	1735	1569	1615	255	278
LASTRE, FOGLI E NASTRI IN GOMMA VULCANIZZATA	31602	40928	8123	10076	69960	69496	14085	13986
TUBI IN GOMMA VULCANIZZATA	65925	75099	10393	11144	153453	163763	22290	23540
NASTRI TRASPORTATORI E CINGHIE DI TRASMISSIONE	47983	48333	5515	6148	82277	79807	4938	4663
PNEUMATICI NUOVI	607050	605742	166474	162455	426812	436992	106666	113772
PNEUMATICI RIGENERATI	20500	20421	10409	10273	13573	13055	9297	9525
CAMERE D'ARIA	7262	8040	1634	1629	4881	5144	1110	907
ARTICOLI IGIENICO-SANITARI E MEDICALI	14246	13976	907	1146	3109	3663	273	358
INDUMENTI E ACCESSORI	63018	69253	13244	13569	4934	5079	729	577
ALTRI ARTICOLI IN GOMMA VULCANIZZATA	167838	174753	24858	22156	318919	330166	22475	22059
GOMMA INDURITA (EBANITE)	2757	2634	162	146	17205	19246	670	1569
TOTALE	1114.755	1147.031	275.545	272.750	1.268.390	1.291.467	254.728	257.070