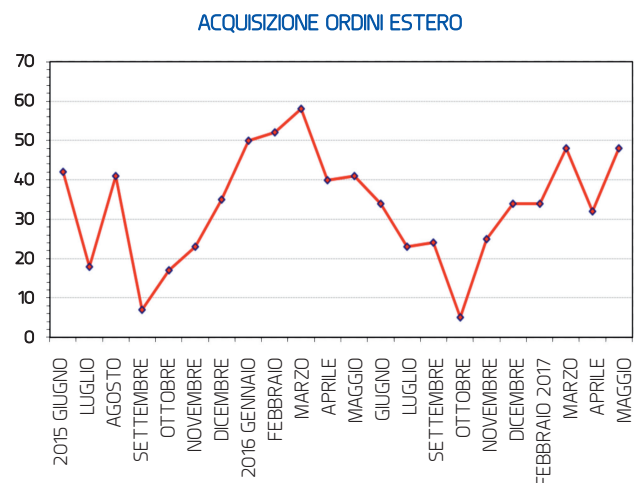
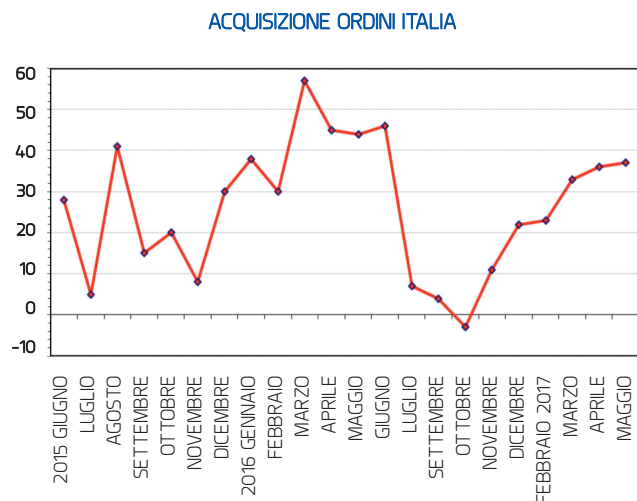
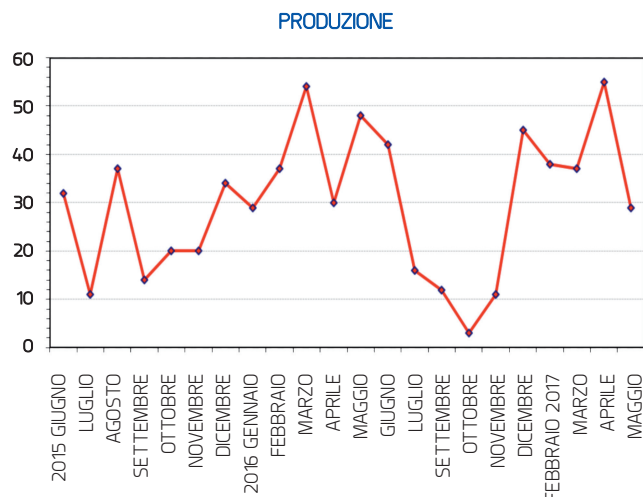


INDAGINE CONGIUNTURALE SULL'INDUSTRIA TRASFORMATRICE (1/05/2017)				
SITUAZIONE RISPETTO AL MESE PRECEDENTE	SCOSTAMENTO %		SITUAZIONE	
PORTAFOGLIO ORDINI ITALIA	■ -	▲ 33	● 19	▲
PORTAFOGLIO ORDINI ESTERO	■ 4	▲ 60	● 7	▲
PREZZI DI ACQUISTO DELLE MATERIE PRIME	■ 4	▲ 33	● 11	▲
PREZZI DI VENDITA DEI MANUFATTI	■ -	▲ 52	● 7	▲
PRODUZIONE	■ -	▲ 37	● 11	▲
PREVISIONE A 3-4 MESI	SCOSTAMENTO %		TREND	
ACQUISIZIONE ORDINI ITALIA	■ -	▲ 63	● -	▲
ACQUISIZIONE ORDINI ESTERO	■ -	▲ 52	● -	▲
PREZZI DI ACQUISTO DELLE MATERIE PRIME	■ -	▲ 67	● -	▲
PREZZI DI VENDITA DEI MANUFATTI	■ -	▲ 59	● -	▲
PRODUZIONE	■ -	▲ 63	● 4	▲

■ INCREMENTO >10%
 ■ INCREMENTO 0-10%
 ▲ STABILITÀ
 ● RIBASSO 0-10%
 ● RIBASSO >10%

PREZZI DI LISTINO DEI POLIMERI IN ITALIA (euro/ton)	PREZZI AL 15/05/2017		SCOSTAMENTO (%) SU MESE PRECEDENTE	
	MIN	MAX	MIN	MAX
PA 6	2.350	2450	=	=
PA 6 (STAMPAGGIO)	2.600	2700	=	=
PA 6,6	2.750	2.900	3,8	3,6
PA 6,6 (STAMPAGGIO)	3.050	3.200	3,4	3,2
POLICARBONATO	2.600	2.900	=	=
LDPE (RESINA BASE)	1.340	1.390	-1,5	-1,4
LLDPE (BUTENE)	1.250	1.300	-1,6	-1,5
LLDPE (OTTENE)	1400	1450	-2,1	-2,0
HDPE (STAMPAGGIO)	1.240	1.280	-2,4	-2,3
HDPE (SOFFIAGGIO)	1.240	1.300	-2,4	-2,3
HDPE 80	1.520	1.570	=	=
HDPE 100	1.520	1.570	=	=
HDPE (FILM)	1.260	1.300	-1,6	-1,5
HDPE (MONOFILI)	1.260	1.320	-1,6	-1,5
PET	1.090	1.140	-5,2	-5,0
PBT	1.700	1.900	=	=
POM	1.500	1.580	3,4	3,3
PMMA	2.800	3.020	9,8	9,0
PP (OMOPOLIMERO)	1190	1.290	0,8	0,8
PP (COPOLIMERO ETEROFASICO)	1.260	1.360	0,8	0,7
PP (COPOLIMERO RANDOM)	1.360	1470	-1,4	0,7
PS (CRISTALLO)	1.520	1.600	-13,1	-12,6
PS (ANTIURTO)	1.600	1.670	-12,6	-12,1
PS (ESPANDIBILE)	1.800	1.860	-10,0	-9,7
PVC (SOSPENSIONE)	970	1.075	=	=
PVC (EMULSIONE PER PASTE)	1.270	1420	=	=
PVC (ACETATO COPOLIMERO 90/10)	1.350	1450	=	=
SAN	1.910	1.980	-7,3	-7,0
ABS (STAMPAGGIO)	2.020	2.090	-4,7	-4,6
ABS (ESTRUSIONE)	2.070	2.140	-4,6	-4,5
RESINA POLIESTERE ISOFTALICA	1.720	1.820	ND	ND
RESINA POLIESTERE ORTOFTALICA	1.270	1.370	ND	ND
RPET (CLEAR AZZURRO-SCAGLIE)	770	930	1,3	3,3
LDPE (GRANULO PER FILM COLORATO)	710	720	=	=
PP OMOPOLIMERO (GRANULO NERO)	780	830	=	=
PP COPOLIMERO (GRANULO NERO)	820	870	=	=

INDUSTRIA TRASFORMATRICE ITALIANA - CURVE DELL'OTTIMISMO



IMPORT-EXPORT ITALIANO DI MACCHINE PER PLASTICA E GOMMA (GENNAIO-FEBBRAIO, MIGLIAIA DI EURO)	IMPORT		EXPORT	
	2016	2017	2016	2017
STAMPATRICI FLESSOGRAFICHE	7585	896	19178	21852
IMPIANTI PER MONO E MULTIFILAMENTI	14	34	5604	8132
MACCHINE A INIEZIONE	21030	18.534	13660	17924
ESTRUSORI	1707	2.895	40.788	44.722
MACCHINE PER SOFFIAGGIO	890	3057	14.091	15.595
TERMOFORMATRICI	202	2.240	10.219	16.347
PRESSE PER PNEUMATICI E CAMERE D'ARIA	299	172	3458	2420
PRESSE	2.563	2.324	9116	9.513
MACCHINE PER FORMARE O MODELLARE, ALTRE	2100	3.780	18.430	16.205
MACCHINE PER RESINE REATTIVE	118	130	7901	4.571
MACCHINE PER MATERIALI ESPANSI	882	3.153	6.611	3.383
ATTREZZATURE PER RIDUZIONE DIMENSIONALE	948	964	4.398	7.326
MESCOLATORI, IMPASTATORI E AGITATORI	921	90	3.286	4.089
TAGLERINE E MACCHINE PER TAGLIO	277	817	1.908	2.612
ALTRE MACCHINE	3.987	3.323	53.875	56.653
PARTI E COMPONENTI	28.194	29.306	63.636	67.010
STAMPI	42.951	61.418	115.711	133.883
TOTALE	114.667	133.132	391.869	432.238

MERCATO ITALIANO DELLE MACCHINE, ATTREZZATURE E STAMPI PER MATERIE PLASTICHE E GOMMA (milioni di euro)	2014	2015	2016
PRODUZIONE	4.000	4.150	4.230
Δ%	2,6	3,8	1,9
IMPORT	640	755	850
Δ%	8,5	18	12,6
EXPORT	2.680	2.920	2.970
Δ%	4,9	8,8	1,7
MERCATO INTERNO	1.960	1.985	2.110
Δ%	1,3	1,5	6,3
SALDO COMMERCIALE	2.040	2.165	2.120
Δ%	3,8	5,9	-2,1

PREZZI DI LISTINO DI PRODOTTI IN PLASTICA (euro)	PREZZI AL 15/05/2017		SCOSTAMENTO (%) SU MESE PRECEDENTE	
	MIN	MAX	MIN	MAX
TUBI RIGIDI IN PVC (al metro) Ø 50 SPESSORE 1,2 mm Ø 100 SPESSORE 1,7 mm Ø 200 SPESSORE 3,2 mm	1,15 2,95 9,65	1,50 3,70 12,60	8,5 11,3 9,7	8,7 9,1 10,0
TUBI IN PP AUTOESTINGUENTI (al metro) Ø 50 SPESSORE 2 mm Ø 110 SPESSORE 3,5 mm	2,10 5,25	2,70 6,85	10,5 10,5	10,2 9,6
TUBI IN HDPE (al metro) Ø 50 SPESSORE 3 mm Ø 110 SPESSORE 4,3 mm	2,70 8,75	3,50 11,45	10,2 10,1	9,4 10,1
LASTRE DI COPERTURA IN PRFV (al m2) - ONDULATE NORMALI - ONDULATE PESANTI - PIANE NORMALI - PIANE PESANTI	3,60 4,20 3,60 4,20	4,70 5,50 4,70 5,50	= = = =	= = = =

IMPORT-EXPORT ITALIANO DI PRODOTTI IN PLASTICA (GENNAIO-FEBBRAIO)	IMPORT				EXPORT			
	MIGLIAIA DI EURO		TON		MIGLIAIA DI EURO		TON	
	2016	2017	2016	2017	2016	2017	2016	2017
TUBI RIGIDI E FLESSIBILI ECC.	83.311	81.401	15.064	13.580	192.453	204.871	53.083	56.437
RIVESTIMENTI PER PAVIMENTI E PARETI	13.174	15.309	6.804	8.382	6.139	3.630	14.04	882
LASTRE, FOGLIE E FILM	399.960	403.724	140.664	145.247	733.141	760.966	236.438	248.747
VASCHE DA BAGNO, LAVABI ECC.	23.527	22.951	3.861	3.847	2.1175	20.011	2.646	2.801
BOTTIGLIE, SACCHI E CONTENITORI	178.987	181.273	45.200	50.598	240.856	244.438	68.192	69.849
VASELLAME E ALTRI ARTICOLI CASALINGHI	43.581	43.215	9.266	10.118	80.500	87.027	21.585	26.331
SERRAMENTI E COMPONENTI EDILI	24.482	29.223	6.862	8.273	45.476	47.282	11.323	12.791
ALTRI PRODOTTI IN PLASTICA	228.065	238.968	37.375	38.228	389.437	4.11532	63.920	67.465
TOTALE	995.088	1.016.064	265.096	278.273	1.709.178	1.779.757	458.591	485.303

IMPORT-EXPORT ITALIANO DI PRODOTTI IN GOMMA (GENNAIO-FEBBRAIO)	IMPORT				EXPORT			
	MIGLIAIA DI EURO		TON		MIGLIAIA DI EURO		TON	
	2016	2017	2016	2017	2016	2017	2016	2017
LASTRE, FOGLI E NASTRI IN GOMMA NON VULCANIZZATA	39.879	38.286	16.256	15.679	76.733	70.641	32.617	30.480
GOMMA NON VULCANIZZATA IN ALTRE FORME	2.629	2.616	751	1.016	6.923	6.890	1.827	1.831
FILI E CORDE	2.383	1.600	1.033	630	802	716	136	125
LASTRE, FOGLI E NASTRI IN GOMMA VULCANIZZATA	15.512	18.298	4.125	4.167	30.924	30.758	6.019	6.068
TUBI IN GOMMA VULCANIZZATA	32.785	35.672	5.043	5.320	67.338	74.788	9.705	10.722
NASTRI TRASPORTATORI E CINGHIE DI TRASMISSIONE	23.588	23.173	2.673	2.887	38.556	38.902	2.203	2.131
PNEUMATICI NUOVI	287.882	278.602	79.898	76.084	204.834	204.821	51.186	54.373
PNEUMATICI RIGENERATI	10.638	9.069	5.545	4.490	6.837	6.947	4.639	5.084
CAMERE D'ARIA	3472	3.653	802	782	2.200	2.089	517	398
ARTICOLI IGIENICO-SANITARI E MEDICALI	6.925	6.996	507	657	1.668	1.677	137	152
INDUMENTI E ACCESSORI	31.735	31.182	6.472	6.298	2.485	2.297	407	241
ALTRI ARTICOLI IN GOMMA VULCANIZZATA	8.1140	84.888	11.457	10.921	153.986	159.046	10.978	10.542
GOMMA INDURITA (EBANITE)	1.250	869	73	52	8.583	9.520	349	420
TOTALE	539.819	534.906	134.637	128.983	601.869	609.091	120.722	122.568