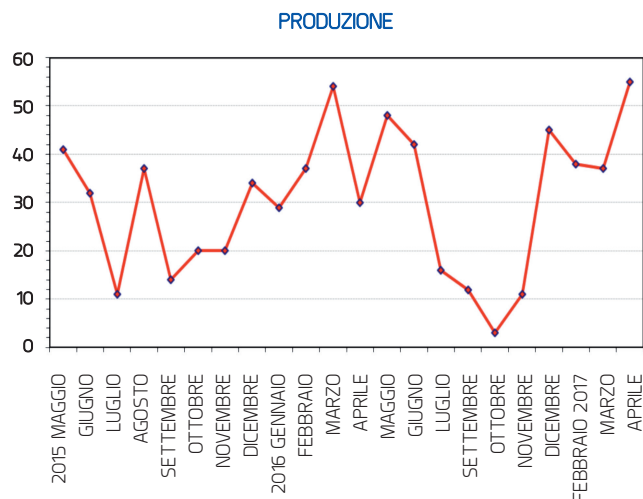


INDAGINE CONGIUNTURALE SULL'INDUSTRIA TRASFORMATRICE (1/04/2017)				
SITUAZIONE RISPETTO AL MESE PRECEDENTE	SCOSTAMENTO %		SITUAZIONE	
PORTAFOGLIO ORDINI ITALIA	■ -	▲ 41	● 23	▲
PORTAFOGLIO ORDINI ESTERO	■ 5	▲ 49	● 14	▲
PREZZI DI ACQUISTO DELLE MATERIE PRIME	■ 5	▲ 18	● -	▲
PREZZI DI VENDITA DEI MANUFATTI	■ -	▲ 50	● -	▲
PRODUZIONE	■ 5	▲ 49	● 14	▲
PREVISIONE A 3-4 MESI	SCOSTAMENTO %		TREND	
ACQUISIZIONE ORDINI ITALIA	■ -	▲ 54	● 5	▲
ACQUISIZIONE ORDINI ESTERO	■ -	▲ 50	● 9	▲
PREZZI DI ACQUISTO DELLE MATERIE PRIME	■ 5	▲ 26	● 14	▲
PREZZI DI VENDITA DEI MANUFATTI	■ -	▲ 54	● 5	▲
PRODUZIONE	■ -	▲ 45	● -	▲

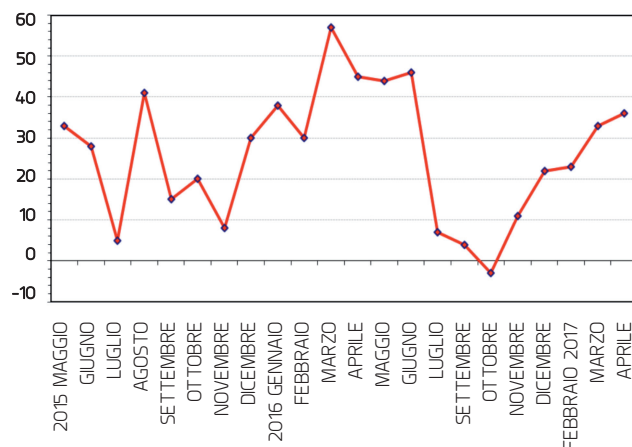
■ INCREMENTO >10% 
 ■ INCREMENTO 0-10% 
 ▲ STABILITÀ 
 ● RIBASSO 0-10% 
 ● RIBASSO >10%

PREZZI DI LISTINO DEI POLIMERI IN ITALIA (euro/ton)	PREZZI AL 15/04/2017		SCOSTAMENTO (%) SU MESE PRECEDENTE	
	MIN	MAX	MIN	MAX
APA 6	2.350	2450	6,8	6,5
PA 6 (STAMPAGGIO)	2.600	2700	6,1	5,9
PA 6,6	2.650	2800	6,0	5,7
PA 6,6 (STAMPAGGIO)	2.950	3100	3,5	3,3
POLICARBONATO	2.600	2900	4,0	3,6
LDPE (RESINA BASE)	1.360	1410	0,7	0,7
LLDPE (BUTENE)	1.270	1320	1,6	1,5
LLDPE (OTTENE)	1430	1480	-14	-1,3
HDPE (STAMPAGGIO)	1.270	1310	=	=
HDPE (SOFFIAGGIO)	1.270	1330	=	=
HDPE 80	1.520	1570	4,1	4,0
HDPE 100	1.520	1570	4,1	4,0
HDPE (FILM)	1.280	1320	=	=
HDPE (MONOFILI)	1.280	1340	=	=
PET	1.150	1200	4,5	4,3
PBT	1.700	1900	6,3	5,6
POM	1450	1530	3,6	3,4
PMMA	2.550	2770	4,9	4,5
PP (OMOPOLIMERO)	1180	1280	3,5	3,2
PP (COPOLIMERO ETEROFASICO)	1.250	1350	3,3	3,1
PP (COPOLIMERO RANDOM)	1.380	1460	3,0	2,8
PS (CRISTALLO)	1.750	1830	4,8	4,6
PS (ANTIURTO)	1.830	1900	4,6	4,4
PS (ESPANDIBILE)	2.000	2.060	4,2	4,0
PVC (SOSPENSIONE)	970	1075	9,0	8,0
PVC (EMULSIONE PER PASTE)	1.270	1420	5,8	5,2
PVC (ACETATO COPOLIMERO 90/10)	1.350	1450	3,8	3,6
SAN	2.060	2.130	4,0	3,9
ABS (STAMPAGGIO)	2120	2190	6,0	5,8
ABS (ESTRUSIONE)	2170	2.240	5,9	5,7
RESINA POLIESTERE ISOFTALICA	ND	ND	ND	ND
RESINA POLIESTERE ORTOFTALICA	ND	ND	ND	ND
RPET (CLEAR AZZURRO-SCAGLIE)	760	900	=	=
LDPE (GRANULO PER FILM COLORATO)	710	720	=	=
PP OMOPOLIMERO (GRANULO NERO)	780	830	=	=
PP COPOLIMERO (GRANULO NERO)	820	870	=	=

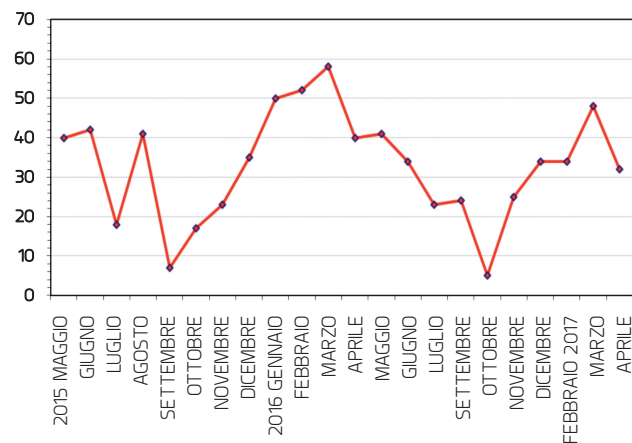
## INDUSTRIA TRASFORMATRICE ITALIANA - CURVE DELL'OTTIMISMO



## ACQUISIZIONE ORDINI ITALIA



## ACQUISIZIONE ORDINI ESTERO



IMPORT-EXPORT ITALIANO DI MACCHINE PER PLASTICA E GOMMA (GENNAIO - MIGLIAIA DI EURO)	IMPORT		EXPORT	
	2016	2017	2016	2017
STAMPATRICI FLESSOGRAFICHE	5.985	779	6.381	6.351
IMPIANTI PER MONO E MULTIFILAMENTI	13	2	1.572	2.089
MACCHINE A INIEZIONE	8.539	10.768	7.031	6.119
ESTRUSORI	373	1.205	25.043	25.010
MACCHINE PER SOFFIAGGIO	672	2.722	5.793	7.657
TERMOFORMATRICI	7	720	2.156	4.964
PRESSE PER PNEUMATICI E CAMERE D'ARIA	24	16	1.892	1.543
PRESSE	14.67	894	2.669	3.561
MACCHINE PER FORMARE O MODELLARE, ALTRE	1.361	1.068	9.200	9.288
MACCHINE PER RESINE REATTIVE	56	11	4.088	2.643
MACCHINE PER MATERIALI ESPANSI	18	3.021	4.493	838
ATTREZZATURE PER RIDUZIONE DIMENSIONALE	385	145	2.874	2.221
MESCOLATORI, IMPASTATORI E AGITATORI	46	54	2.155	2.915
TAGLERINE E MACCHINE PER TAGLIO	166	508	14.49	1.263
ALTRE MACCHINE	2.579	1.353	23.412	33.068
PARTI E COMPONENTI	11.958	12.641	28.236	30.164
STAMPI	22.935	28.614	50.525	65.720
TOTALE	56.583	64.522	178.968	205.414

MERCATO ITALIANO DELLE MACCHINE, ATTREZZATURE E STAMPI PER MATERIE PLASTICHE E GOMMA (milioni di euro)	2014	2015	2016
PRODUZIONE Δ%	4.000 2,6	4.150 3,8	4.230 1,9
IMPORT Δ%	640 8,5	750 18	850 12,6
EXPORT Δ%	2.680 4,9	2.900 8,4	2.970 1,7
MERCATO INTERNO Δ%	1.960 1,3	2.000 2,3	2.110 6,3
SALDO COMMERCIALE Δ%	2.040 3,8	2.150 5,1	2.120 -2,1

PREZZI DI LISTINO DI PRODOTTI IN PLASTICA (euro)	PREZZI AL 15/04/2017		SCOSTAMENTO (%) SU MESE PRECEDENTE	
	MIN	MAX	MIN	MAX
TUBI RIGIDI IN PVC (al metro) Ø 50 SPESSORE 1,2 mm Ø 100 SPESSORE 1,7 mm Ø 200 SPESSORE 3,2 mm	1,06 2,65 8,80	1,38 3,39 11,45	= = =	= = =
TUBI IN PP AUTOESTINGUENTI (al metro) Ø 50 SPESSORE 2 mm Ø 110 SPESSORE 3,5 mm	1,90 4,75	2,45 6,25	= =	= =
TUBI IN HDPE (al metro) Ø 50 SPESSORE 3 mm Ø 110 SPESSORE 4,3 mm	2,45 7,95	3,20 10,40	= =	= =
LASTRE DI COPERTURA IN PRFV (al m2) - ONDULATE NORMALI - ONDULATE PESANTI - PIANE NORMALI - PIANE PESANTI	3,60 4,20 3,60 4,20	4,70 5,50 4,70 5,50	= = = =	= = = =

IMPORT-EXPORT ITALIANO DI PRODOTTI IN PLASTICA (GENNAIO)	IMPORT				EXPORT			
	MIGLIAIA DI EURO		TON		MIGLIAIA DI EURO		TON	
	2016	2017	2016	2017	2016	2017	2016	2017
TUBI RIGIDI E FLESSIBILI ECC.	38.664	39.700	6.672	6.499	83.353	91.824	22.931	25.515
RIVESTIMENTI PER PAVIMENTI E PARETI	5.572	7.49	2.644	4.256	2.648	1.933	594	473
LASTRE, FOGLIE E FILM	190.788	191.546	65.978	65.732	332.728	356.390	107.178	115.577
VASCHE DA BAGNO, LAVABI ECC.	10.496	11.000	1.826	1.753	7.923	9.214	1.027	1.433
BOTTIGLIE, SACCHI E CONTENITORI	83.917	84.619	19.982	24.706	112.608	116.604	32.366	34.575
VASELLAME E ALTRI ARTICOLI CASALINGHI	19.773	20.163	3.936	4.887	37.289	43.677	10.092	13.944
SERRAMENTI E COMPONENTI EDILI	10.596	13.784	3.014	4.549	18.026	20.967	4.392	5.489
ALTRI PRODOTTI IN PLASTICA	107.790	116.486	18.289	18.874	173.983	191.701	28.916	32.028
TOTALE	467.596	484.747	122.341	131.256	768.558	832.309	207.495	229.034

IMPORT-EXPORT ITALIANO DI PRODOTTI IN GOMMA (GENNAIO)	IMPORT				EXPORT			
	MIGLIAIA DI EURO		TON		MIGLIAIA DI EURO		TON	
	2016	2017	2016	2017	2016	2017	2016	2017
LASTRE, FOGLI E NASTRI IN GOMMA NON VULCANIZZATA	20.493	18.507	8.902	7.860	35.695	35.996	15.317	15.684
GOMMA NON VULCANIZZATA IN ALTRE FORME	1.324	1.127	343	229	3.197	3.067	833	780
FILI E CORDE	1.271	650	550	287	384	371	62	66
LASTRE, FOGLI E NASTRI IN GOMMA VULCANIZZATA	7.44	8.636	1.776	1.945	13.459	15.024	2.433	2.999
TUBI IN GOMMA VULCANIZZATA	15.917	17.016	2.584	2.539	28.197	33.297	4.232	4.820
NASTRI TRASPORTATORI E CINGHIE DI TRASMISSIONE	10.647	10.227	1.270	1.350	17.415	19.274	969	995
PNEUMATICI NUOVI	139.581	131.637	38.809	35.853	93.191	90.082	23.665	23.510
PNEUMATICI RIGENERATI	5.513	3.893	2.644	2.116	3.091	3.601	2.006	2.457
CAMERE D'ARIA	1.797	1.741	424	368	888	1.202	192	223
ARTICOLI IGIENICO-SANITARI E MEDICALI	3.886	3.751	289	411	638	665	23	75
INDUMENTI E ACCESSORI	16.033	14.927	3.295	3.002	1.129	1.077	243	110
ALTRI ARTICOLI IN GOMMA VULCANIZZATA	38.972	41.784	5.255	5.654	72.201	76.885	4.738	5.177
GOMMA INDURITA (EBANITE)	495	389	35	32	4.474	4.848	200	208
TOTALE	263.374	254.284	66.173	61.645	273.957	285.389	54.914	57.104